

PAILGINTOS DARBO DIENOS GRUPĖS VEIKLA KARANTINO LAIKOTARPIU (sausio 4-8, 11-15 d.)

SAVAITĖS DIENA	TEMA IR VEIKLA	PRIEMONĖS
Sausio 4 d. pirmadienis	MANO ŠEIMOS ŠV. KŪČIŲ TRADICIJOS Užduotis: 1. Prisimink tradicijas, kurias 2020 m. Kūčių vakarą tavo šeima turėjo. 2. Pamaštyk, kokios tradicinės veiklos tau patiko. 3. Jeigu nori, nupiešk patikusias Kūčių vakaro pasiruošimo darbus, veiklas ar savo Kūčių vakaro paveikslą.	Kanceliarinės priemonės
Sausio 5 d. antradienis	GRAŽIAUSIA KALĖDINĖ DOVANA Užduotis: 1. Prisimink, kokias kalėdines dovanas gavai. 2. Nupiešk tau labiausiai patikusią kalėdinę dovaną, ją papuošk.	Kanceliarinės priemonės
Sausio 6 d. trečiadienis	MANO ŽIEMOS ATOSTOGŲ PRAMOGOS Užduotis: 1. Pamaštyk, ką įdomaus nuveikei per žiemos atostogas, kokios veiklos tau patiko. 2. Pagalvok, ką dar įdomaus ir naudingo galėtum nuveikti namuose karantino metu. 3. Jei gali ir moki rašyti – surašyk veiklų sąrašą, kuris tau padės prisiminti, ką įdomaus galėtum neveikti.	Kanceliarinės priemonės
Sausio 7 d. ketvirtadienis	MUZIKOS INSTRUMENTAS „BŪGNELIS“ Užduotis: 1. Kad jaustumėsi saugus, pasikviesk į pagalbą šeimos narį. 2. Nupjaukite maždaug 4 centimetrų aukščio juostą nuo pakuotės viršaus ir apklijuokite ją spalvotu popieriumi. 3. Naudodamiesi yla ar kita priemone, kuri gali pradurti skylutę – pradurkite sienelės centre skylutes – per apatinę prakiškite valgomąją lazdelę ir ją užfiksuokite karštais klėjais iš vidinės cilindro pusės. 4. Per kitas dvi skylutes praverkite maždaug 10 cm ilgio kaspino juosteles arba siūlus, užriškite mazgelius vidinėje pusėje. 5. Suverkite po kelis karoliukus, galus užtvirtinkite mazgeliais taip, kad jie pasiektų cilindro vidurį. 6. Nukirpkite balionų galus ir likusias jo dalis užtempkite ant cilindro šonų. 7. Užfiksuokite lipnia juosta ir sukiodami tarp pirštų lazdelę jau galėsite džiaugtis šio instrumento skleidžiamais garsais.	Cilindro formos pakuotės nuo traškučių ar sausainių, jogurto pakelio, kaspino ar siūlų, karoliukų, valgomosios ar kitokios lazdelės, balionų, spalvoto popieriaus ir lipnios juostos. Šių daiktų sujungimui į džiuginantį muzikinį instrumentą paieškokite žirklių, kanceliarinio peiliuko, ylos ir karštų klijų pistoleto (ar lipnios juostelės, lipalo).


Priemonės



1 veiksmas




2 veiksmas




Rezultatas




<p>Sausio 8 d. penktadienis</p>	<p style="text-align: center;">INTERAKTYVUS ŽAIDIMAS „LEGENDA APIE SŪRUTĮ“</p> <p>Užduotis: 1. Atidaryk nuorodą (jei nepavykta atidaryti – nukopijuok ir įkelk nuorodą į paieškos svetainę: https://druskininkumuziejus.lt/muziejus/muziejus-vaikams/zaidimai/surask-surucio-lobi/</p> <p>2. Atidarius internetinį puslapį – pasirodys žemėlapis kuriame yra paslėptas Sūručio lobis.</p>	<p>Telefonas, kompiuteris turintis interneto ryšį</p>
<p>Sausio 11 d. pirmadienis</p>	<p style="text-align: center;">MANKŠTELĖS</p> <p><i>Ilgas sėdėjimas prie televizoriaus, kompiuterio ar telefono tampa nebenaudingas. Todėl mums reikalinga mankštelė.</i></p> <p>Užduotis: 1. Apsirenk patogiai taip, kad tavęs drabužiai nevaržytų. 2. Atidaryk internetinį puslapį (jį gali nukopijuoti ir įkelti į google naršyklę: https://www.youtube.com/watch?v=N1jesHxHmyM&list=PLAAaHOCIL5RvyX6n71_IQ_9XErXYjYKo3</p>	<p>Interneto ryšys, telefonas, planšetė ar kompiuteris</p>
<p>Sausio 12 d. antradienis</p>	<p style="text-align: center;">TAUTIŠKA NEUŽMIRŠTUOLĖ</p> <p>Užduotis: 1. Su artimųjų pagalba, atsisiųsk paveikslėlį, paspaudęs nuorodą: https://idejupastas.lt/uzduotys-vaikams/lavinamosios-uzduotys/neuzmirstuole-sablonas-spalvinti/ 2. Pasirink kaip norėsi nuspalvinti gėlytę: guašu, spalvotais pieštukais ar flomasteriais. 3. Jei neturi galimybės atsispausdinti gėlytės, tuomet pabandyk ją nukopijuoti – perpiešti.</p> <div style="text-align: center;">  </div>	<p>Nuoroda atsisiųsti paveikslėlį: https://idejupastas.lt/uzduotys-vaikams/lavinamosios-uzduotys/neuzmirstuole-sablonas-spalvinti/</p> <p>kanceliarinės priemonės</p>

AŠ PRISIMENU, KODĒL
ESAME LAISVI!



<p>Sausio 13 d. trečiadienis</p>	<p style="text-align: center;">ŽVAKUTĖ LIETUVOS LAISVĖS GYNĖJAMS</p> <p><u>Užduotis:</u></p> <ol style="list-style-type: none">1. Paminėkime Sausio 13 d. 1991 metais šią dieną įvyko masinis taikus Lietuvos piliečių pasipriešinimas Sovietų Sąjungos vadovybei jėga paimti į savo rankas Vilniaus televizijos bokštą.2. Su artimųjų priežiūra uždekite žvakutę, skirtą prisiminti laisvės gynėjus.3. Jei turite spausdintuvą – pabandykite atsispausdinti žvakutės trafaretą paspaudę (nukopijavę) nuorodą, kai atsidarys žvakutės paveikslas – paspauskite mygtuką, simbolizuojantį spausdintuvą. <p>Nuoroda į žvakutę: http://www.getcoloringpages.com/coloring/126625</p> <ol style="list-style-type: none">4. Neturintys spausdintuvo. Pabandykite nupiešti žvakelę. Ją nuspalvinkite, pamarginkite.	<p>Kanceliarinės priemonės</p>
---	---	--------------------------------




Sausio 14 d.
ketvirtadienis

KŪRYBINĖS DIRBTUVĖS „PAUKŠTELIS“

Užduotis:

1. Popieriaus lapą, liniuotės pagalba, suliniuokite 1-1,5 cm pločio juostelėmis;
2. Atkirpkite 10 juostelių (5 vienos spalvos, 5 – kitos);

Kanceliarinės priemonės:
Balti ar spalvoti popieriaus lapai,
žirklės, liniuotė, siūlas



Paukštelio pynimas

3. Pradėkite pinti paukštelio pilvuką:

- 3.1. paklokite nelygi juostelių skaičių (pavyzdžiui 5, 7, 9) vieną šalia kitos;
- 3.2. jų galus prispauskite sunkiu daiktu (pvz. knyga);
- 3.3. tokiu pat juostų skaičiumi pinkite kilimėlį, piname centrą, kraštus palikdami sparnų, galvos, uodegos formavimui, rišimui.



Sparnai ir uodega

4. Supynus pilvelį, sparnus suformuoti supinkite galus, kad jos sudarytų vėduokles, suriškite siūlu arba susekite kanceliariiniu popieriaus segikliu;
5. Supynę ir surišę sparnus, vėduokle suriškite uodegą;
6. Rišdami pirštais formuokite pilvuką, lyg krepšelį.



Galva

7. Formuodami galvą, sudėkite juosteles kuo arčiau;
8. Vieną juostelę atskirkite – palikite snapą;
9. Kitas juosteles užlenkite į priešingą pusę, suriškite;
10. Apkarpykite snapelį.



11. Uodegos, sparnų formą apkarpykite žirkklėmis. Jomis galima perbraukti per popieriaus juosteles, kas susigaranotų.

12. Tokį paukštelį galima supinti iš šiaudų.



Nuoroda į užduotį: <http://ktkc.lt/2020/03/25/paukstelio-risimas/>

Sausio 15 d.
penktadienis

VIRTUALUS SKRYDIS PO LIETUVOS AVIACIJOS MUZIEJŲ

Užduotis:

Atidaryk puslapį paspaudęs nuorodą:
<https://turai.limis.lt/aviacija-lt/>

Interneto ryšys, telefonas,
planšetė ar kompiuteris
Nuoroda į virtualią
apžvalgą:

	Leiskitės į istorinį skrydį virtualiame ture po Lietuvos Aviacijos muziejų	https://turai.limis.lt/aviacija-lt/
--	--	---

Parengė pailgintos darbo dienos grupės auklėtoja Justina Ivanovaitė