

3. LYGINAMIEJI 4, 6 IR 8 KLASĖS MOKINIŲ NMPP IR KLAUSIMYNŲ REZULTATAI (STANDARTIZUOTAIS TAŠKAIS)

Diagramose lyginami:

- Jūsų mokyklos mokinių rezultatai (diagramose nurodytas jūsų mokyklos pavadinimas);
- šalies mokinių pasiekimų tyrimuose dalyvavusių mokinių rezultatai (diagramose – šalies);
- apibendrinti Jūsų savivaldybės mokyklų, 2017 m. pasinaudojusių NMPP, rezultatai (diagramose – Jūsų savivaldybės pavadinimas).

Voratinklinėse diagramose vaizdžiai pateikiami apibendrinti duomenys apie įvairių NMPP rezultatus, sukuriama pridėtinę vertę bei įvairius rodiklius, apskaičiuotus remiantis mokinio klausimyno atsakymais (mokėjimo mokyti rodiklis, mokyklos klimato rodiklis ir pan.). Diagramose naudojama vieninga standartizuotų taškų skalė, kuri leidžia palyginti rodiklius vienus su kitais. Rodikliai perskaičiuoti į standartizuotus taškus taip, kad šalies vidurkis visuomet bus nulis, o standartinis nuokrypis – vienetas. Jei rodiklio reikšmė mažesnė už nulį, tai parodo, kad mokiniams toje srityje sekasi prasčiau nei šalies mastu, jei reikšmė didesnė už nulį – geriau. Detalesnis standartizuotų taškų apskaičiavimas ir diagramos paaiškinimas pateikiami paskutiniame ataskaitos skyriuje.

Mokėjimo mokyti rodiklis apibūdina mokyklos mokinių požiūrį į mokymąsi, jų nusiteikimą mokytis, gebėjimus planuoti, organizuoti, apmąstyti ir įvertinti savo mokymąsi, rasti reikalingą informaciją užduotims atlikti. Mokėjimo mokyti rodiklis apskaičiuojamas naudojantis mokinių užpildytų klausimynų duomenimis.

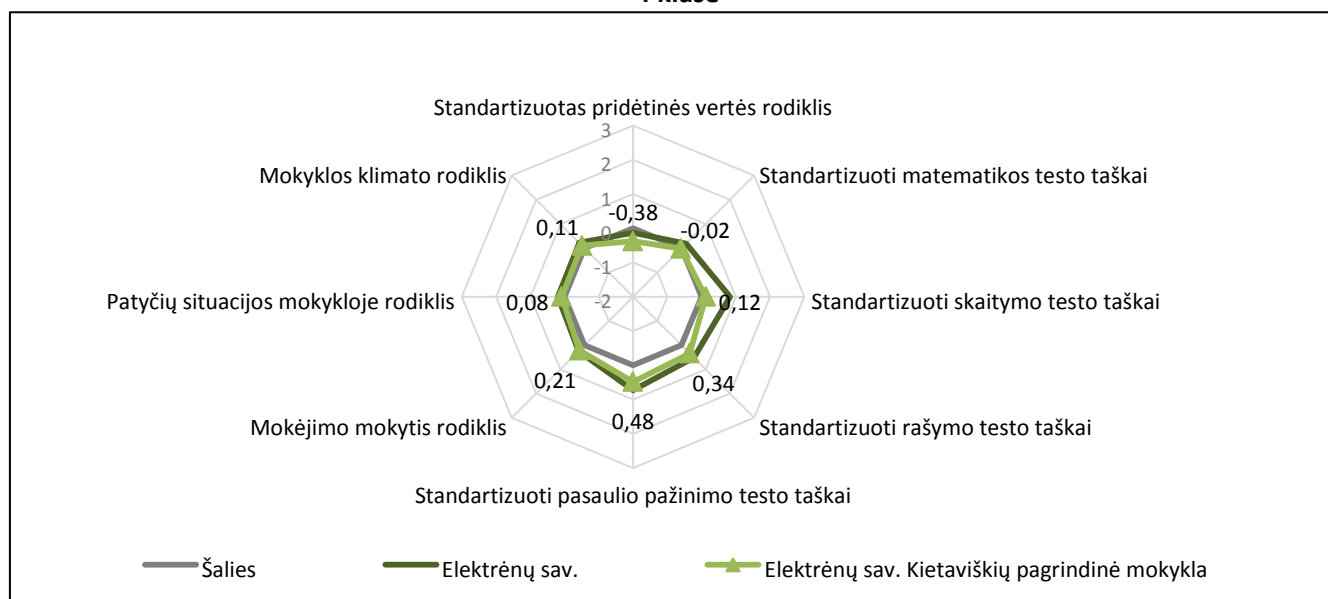
Patyčių situacijos mokykloje rodiklis apibūdina mokyklos mokinių nuomonę apie elgesį mokykloje, kai mokiniai žemina, skaudina vieni kitus. Patyčių situacijos mokykloje rodiklis apskaičiuojamas naudojantis mokinių užpildytų klausimynų duomenimis.

Mokyklos klimato rodiklis apibūdina mokyklos 4 klasės mokinių savijautą mokykloje ir klasėje, mokymuisi palankią aplinką pamokų metu, vyraujančias elgesio normas. Mokyklos klimato rodiklis apskaičiuojamas naudojantis 4 klasės mokinių užpildytų klausimynų duomenimis.

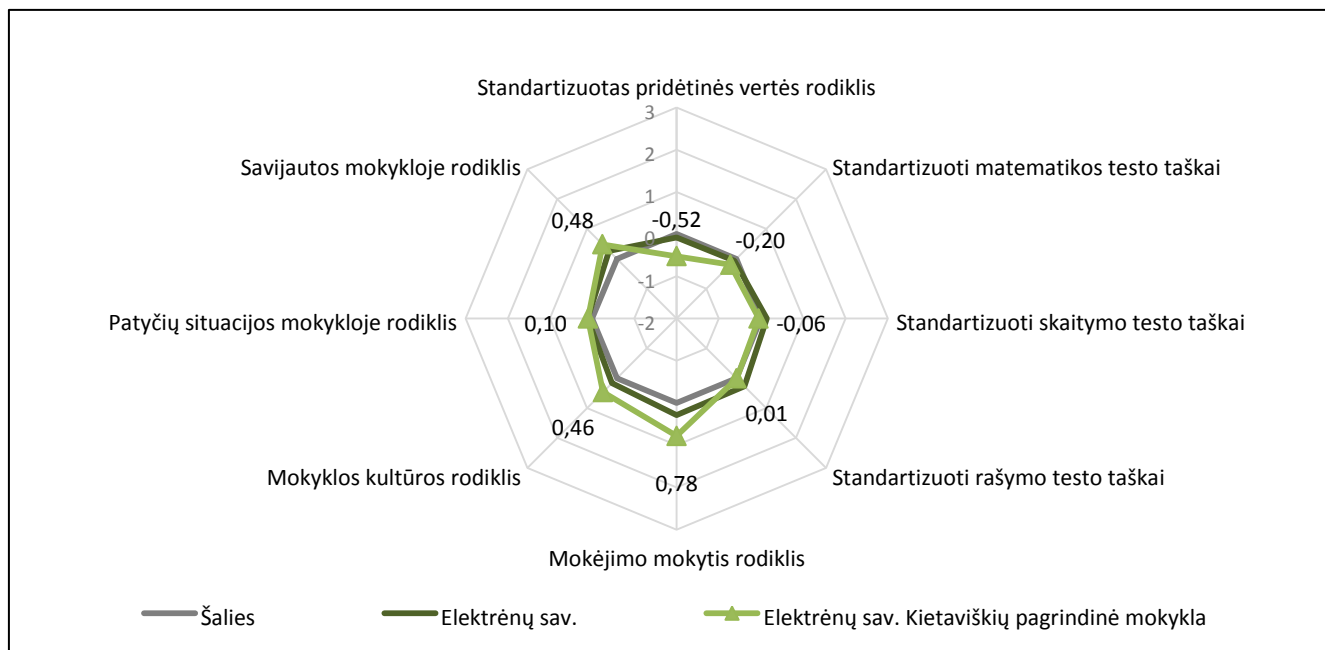
Savijautos mokykloje rodiklis apibūdina mokyklos 6 arba 8 klasės mokinių nuomonę apie mokyklą ir savijautą joje. Savijautos mokykloje rodiklis apskaičiuojamas naudojantis 6 arba 8 klasės mokinių užpildytų klausimynų duomenimis.

Mokyklos kultūros rodiklis apibūdina mokykloje vyraujančią socialinį-psichologinį klimatą. Mokyklos kultūros rodiklis apskaičiuojamas naudojantis 6 arba 8 klasės mokinių užpildytų klausimynų duomenimis.

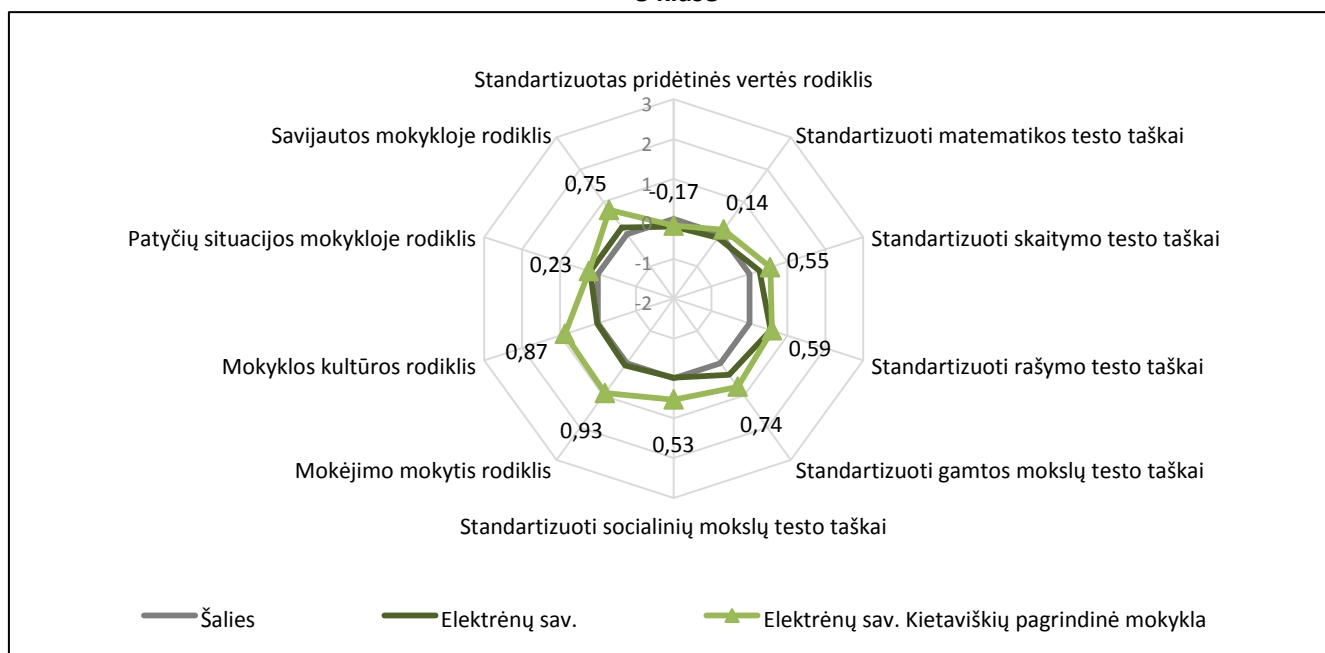
4 klasė



6 klasė



8 klasė



**PASTABA. Atsižvelgdami į faktą, kad gamtos mokslų testas buvo galimai paviešintas pirmiau nurodyto laiko, analizuodami ir interpretuodami gautus duomenis individualiai įsivertinkite situaciją ir nuspręskite apie jūsų mokyklos gautų duomenų patikimumą.*